

**Общество с ограниченной ответственностью
«ЦКТИ-ВИБРОСЕЙСМ»
(ООО «ЦВС»)**

ЦКТИ-ВИБРОСЕЙСМ

ИНЖИНИРИНГ ПРОЧНОСТЬ ВИБРОЗАЩИТА И СЕЙСМОСТОЙКОСТЬ



CKTI-VIBROSEISM

STRUCTURAL-MECHANICAL CONSULTING ENGINEERING COMPANY

Программа «G-Frc».

Инструкция по установке ПО.

Техническая информация.

0029_G-FRC_18

Рев. 1 10.10.2022

2022

Россия, 195220, Санкт-Петербург, Ул. Гжатская, 9, Тел./Факс: +7 (812) 327 8599
<http://www.cvs.spb.su>, E-mail: cvs@cvs.spb.su

9, Gzhatskaya Str., St. Petersburg, 195220, Russia, Tel./Fax: +7 (812) 327 8599
<http://www.cvs.spb.su>, E-mail: cvs@cvs.spb.su

0029_G-FRC_18_R002	Программа «G-Frc». Инструкция по установке ПО. Техническая информация	Рев. 1
--------------------	---	--------

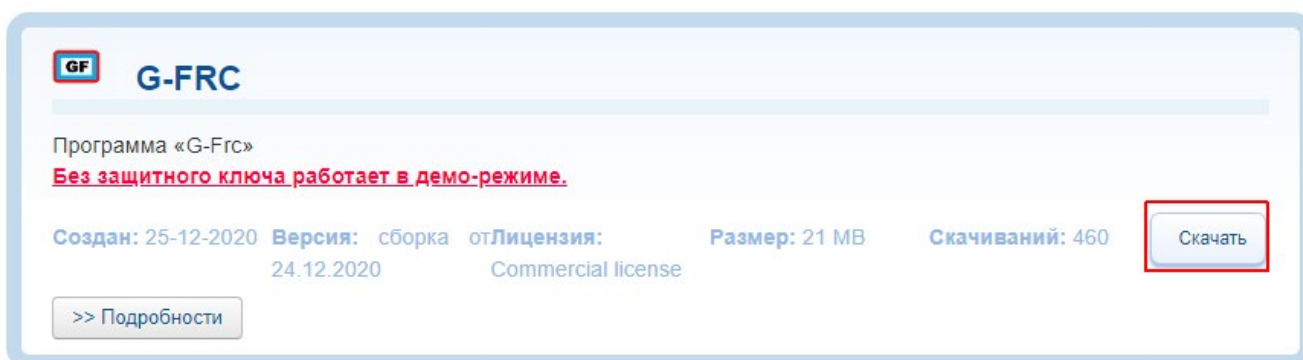
1 МИНИМАЛЬНЫЕ СИСТЕМНЫЕ ТРЕБОВАНИЯ

Для работы ПО «G-Frc» необходима следующая конфигурация персонального компьютера:

- Операционная система Windows 7 и выше;
- Процессор архитектуры x86-64
- Оперативная память 4Гб и выше

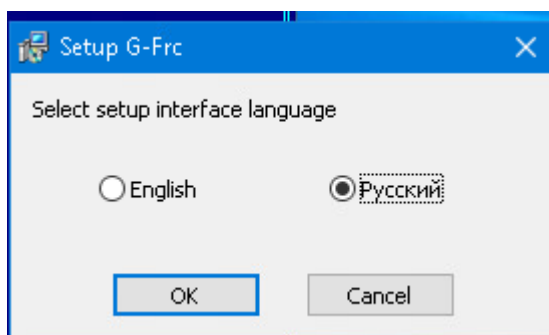
2 ЗАГРУЗКА ПРОГРАММЫ-УСТАНОВЩИКА

Программа-установщик скачивается с сайта www.dpipe.ru, раздел «Файлы для загрузки», <https://www.dpipe.ru/ru/files.html>:

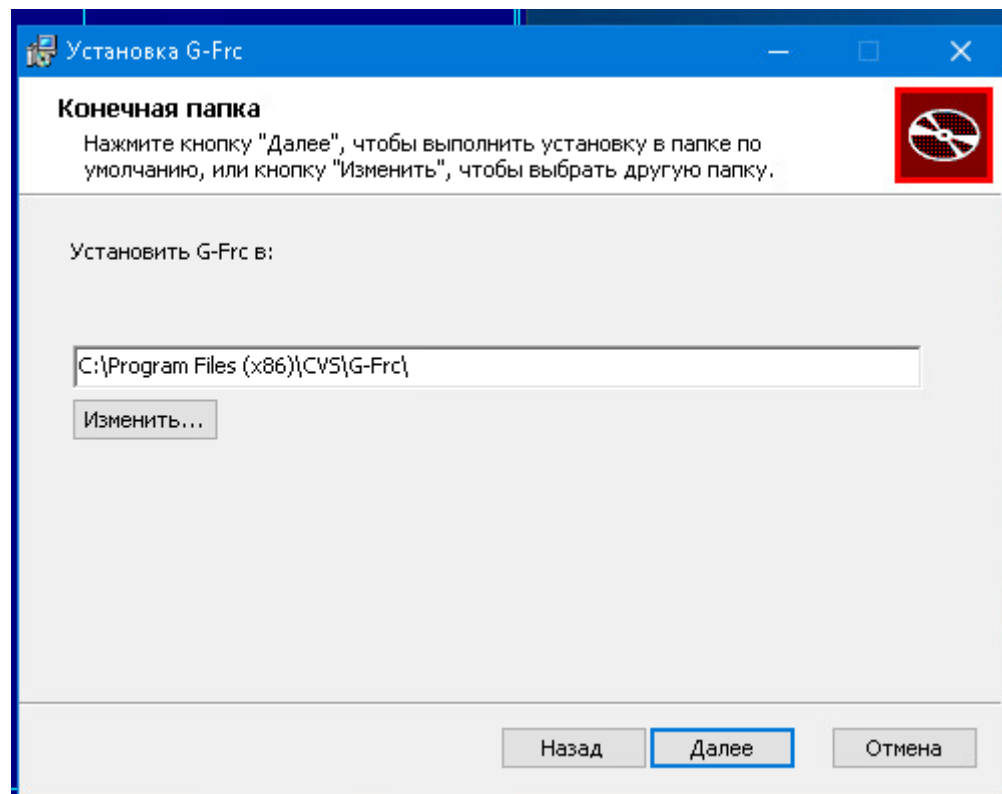


3 УСТАНОВКА ПО

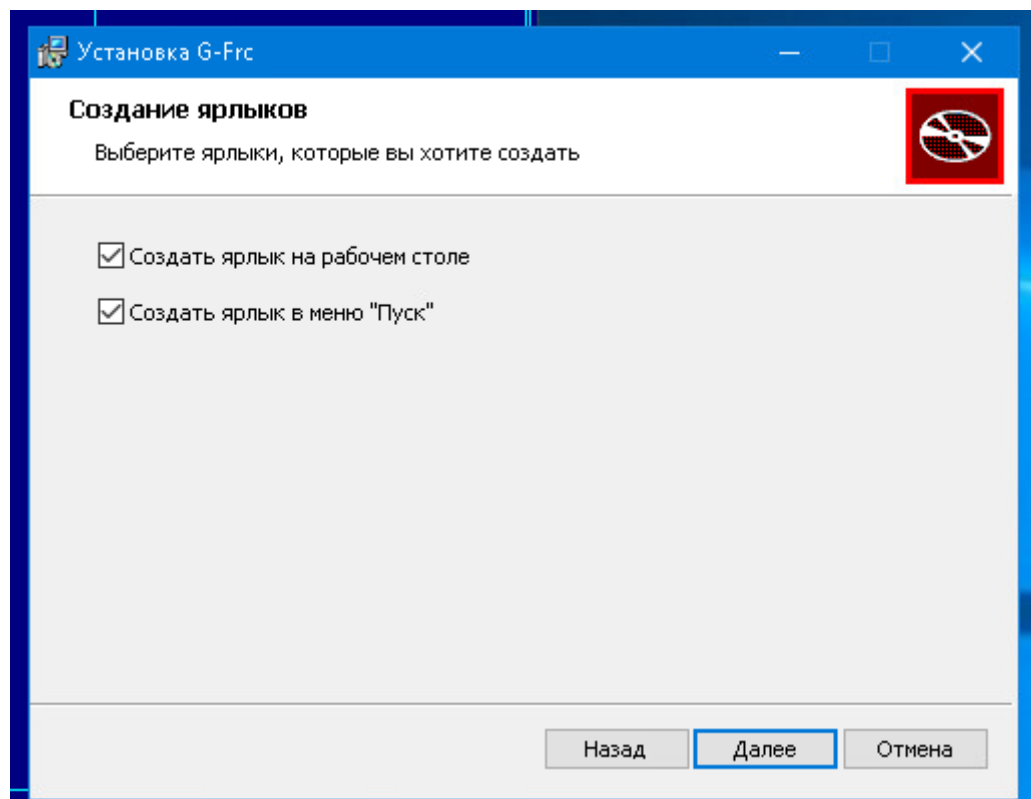
Для установки ПО следует запустить программу-установщик и далее следовать подсказкам. Процесс установки изображен ниже:



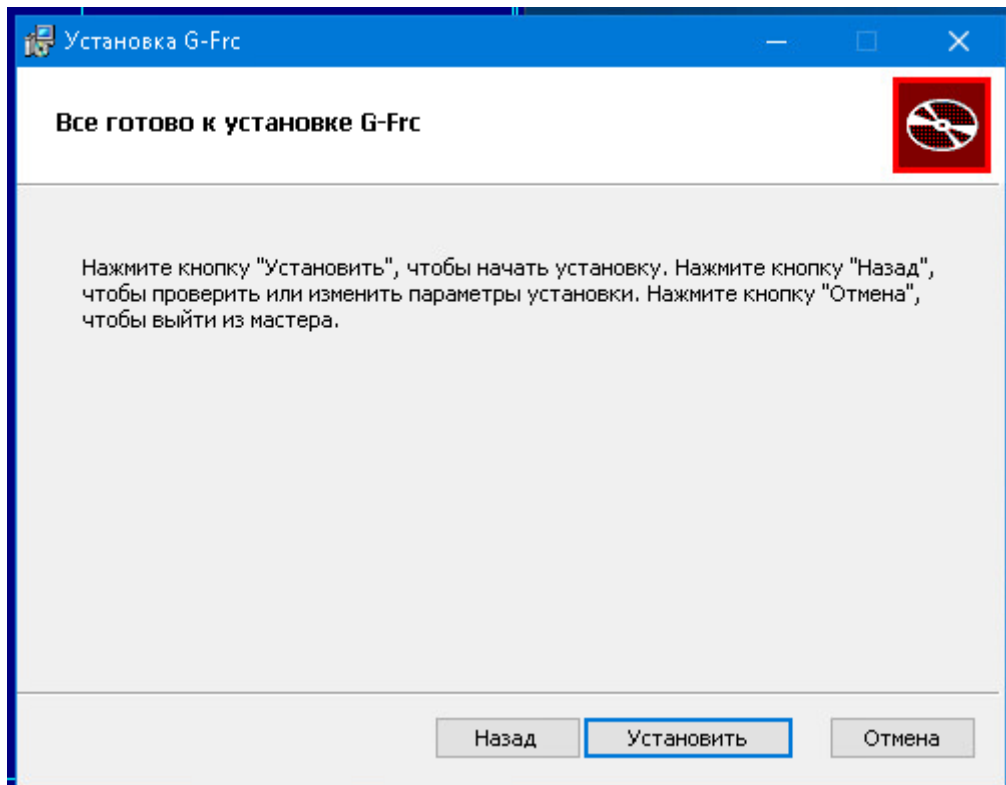
1. Выбрать язык установки



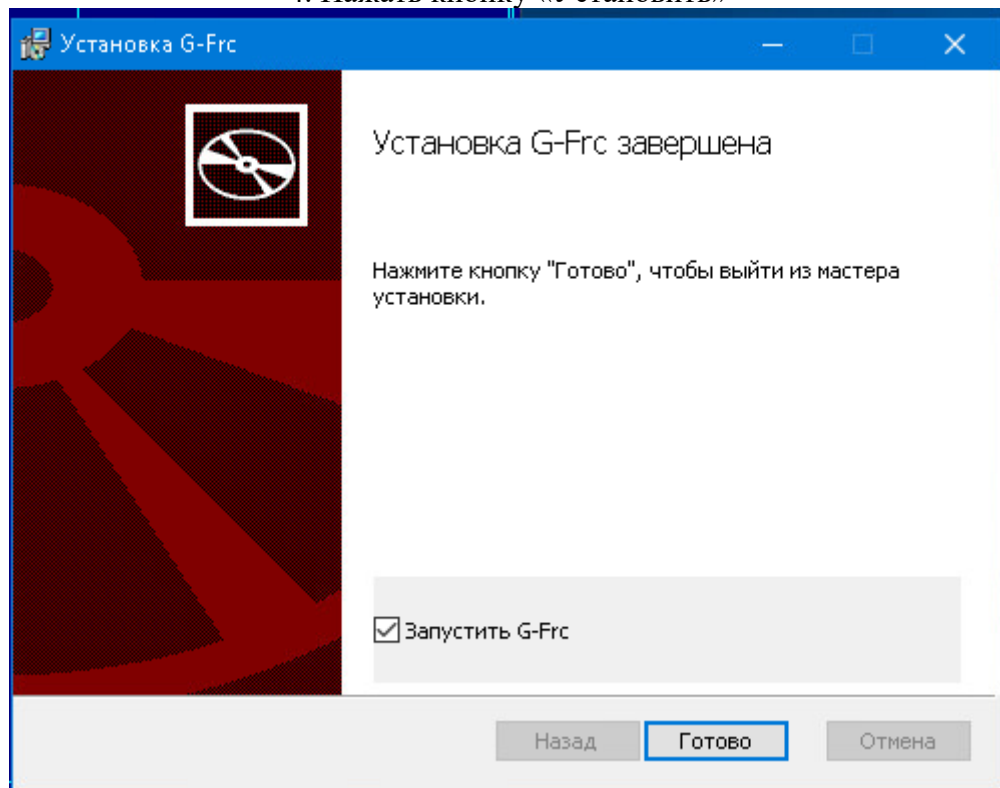
2. Выбрать папку установки



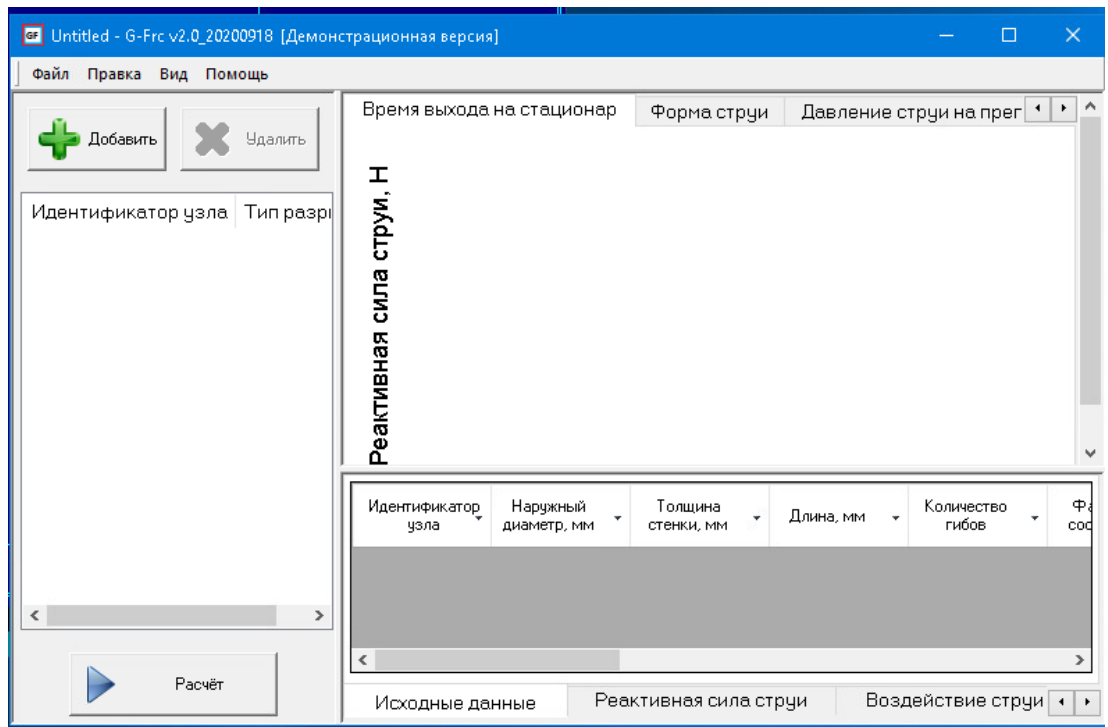
3. Нажать кнопку «Далее»



4. Нажать кнопку «Установить»



5. Нажать кнопку «Готово»



6. Программа готова к работе